

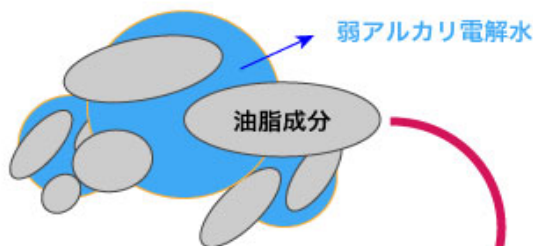
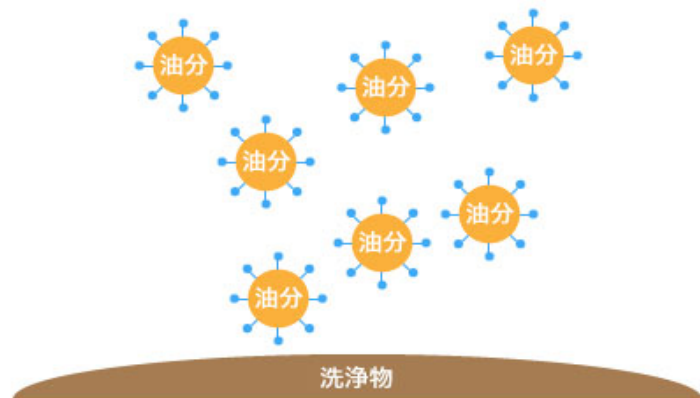
## Clean Master (クリーンマスター)

アルカリ電解水を使用している「クリーンマスター」は水を電気分解して作られた高アルカリ洗浄水クリーナーです。

アルカリ電解水「クリーンマスター」は化学合成物質を一切含みませんので、環境にやさしい安全なアルカリ電解水性洗浄水です。

### 乳化・分散作用

Clean Masterには、汚れを小さく寸断し、細かく分散させて剥がれやすくする作用があります。最終的には分解し、油分は水に溶解します。



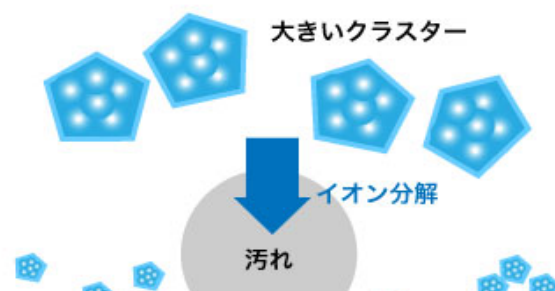
石鹸化  
(グリセリン・脂肪酸塩)

### 齡化作用

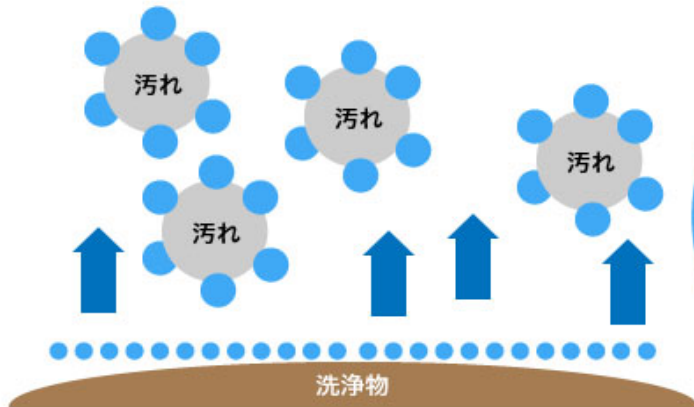
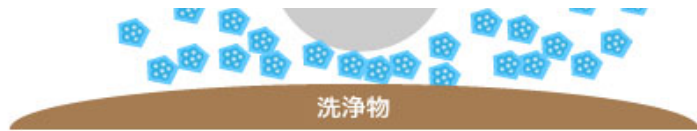
Clean Masterには、油脂分を分解してグリセリンと脂肪酸に鹸化する作用があります。鹸化物の界面活性効果(境界摩擦を小さくする効果)により、汚れが落ちやすくなります。

### 浸透作用

水を電気分解することで作られたClean Masterは、クラスター(水分子の集まり)がさらに細かい「単独クラスター」に分解されて界面活性効果と浸透性が高



固着性効果と浸透性が高くなり、洗淨物と汚れの隙間に入り込み汚れを浮き上げさせます。



**脱離作用**  
Clean Masterは、洗淨物に付着した汚れの電化をマイナスイオンにします。洗淨物もマイナスイオンな為、洗淨物と汚れの間で反発力が発生し汚れをはがします。さらに、この反発力は汚れの再付着防止にも効果があります。

## 洗淨例（比較サンプル）



今回は洗淨比較のため、右半分だけアルカリ電解水「クリーンマスター」で洗淨。



スプレーで噴霧後、吸水クロスでアルカリ電解水「クリーンマスター」をふき取るだけでこんなに綺麗に！（タバコのヤニ、ホコリ、汚れなど）

## 使用用途について





- アルカリ電解水「クリーンマスター」は水拭き出来ない物など、一部使用に適さない物がございますので、あらかじめ目立たない所でお試し下さい。
- アルカリ電解水「クリーンマスター」を長時間お使いになる場合や皮膚の弱い方は、必要に応じてゴム手袋ご使用をお勧めいたします。
- アルカリ電解水「Clean Master(クリーンマスター)」は絶対に目に入れないで下さい。
- スプレーしたアルカリ電解水「クリーンマスター」は、残らないよう最後によく拭きとって下さい。
- アルカリ電解水「クリーンマスター」をガラス拭きでご使用の際に、ガラス表面に白い粉末が付着した場合はアルカリ電解水を乾拭きして落して下さい。

## 用途に合わせた pH 値

アルカリ電解水「Clean Master」用途（対象）	pH値	希釈率
野菜・果実・窓などのガラス製品	11 ~ 11.5	約15倍～60倍(原液量に対して)
電化製品・テーブル・床・洗面台・ドアノブ	12.0	約7倍(原液量に対して)
レンジ・オープン・換気扇・空調・流し台・調理器具・食器類	12.7	1倍(原液量に対して)
油污れが特にひどい箇所	13.0	-

## 使用方法について

汚れ具合	手順
軽微	アルカリ電解水「クリーンマスター」を布・ティッシュ、等に含ませる → アルカリ電解水「クリーンマスター」で拭く
普通	アルカリ電解水「クリーンマスター」を直接吹きかける → ちょっと待つ（10～30秒） → 汚れが浮き上がってくる → アルカリ電解水「クリーンマスター」を布・ティッシュ等で

	拭く
頑固	アルカリ電解水「クリーンマスター」を多めに吹きかける → 充分になじませる → スポンジ・ブラシなどでこする → アルカリ電解水「クリーンマスター」を布・ティッシュ、等で拭く
まな板除菌	アルカリ電解水「クリーンマスター」をまな板に直接吹きかける → 1分間放置 → アルカリ電解水「クリーンマスター」を水で洗い流す
シミ抜き	アルカリ電解水「クリーンマスター」はシミ部分の裏にあて布をする → 多めに吹きかけ充分なじませる → 布・ティッシュでたたか、つまむ様にして拭き取る
	<p><b>(シミ抜きの注意点)</b></p> <ul style="list-style-type: none"> <li>● 応急措置として効果があります。(コーヒー、しょう油、煮汁など)</li> <li>● アルカリ電解水「クリーンマスター」で取りきれないシミもあります。(チョコレートなどは難しいです)</li> <li>● アルカリ電解水「クリーンマスター」は時間がたったシミについては、完全に落ちない場合がありますのでご了承下さい。</li> <li>● アルカリ電解水「クリーンマスター」は衣類によっては色落ちてしまう場合もありますので、目立たないところで試してからお使い下さい。</li> <li>● アルカリ電解水「クリーンマスター」はシルク製品には使わないで下さい。</li> </ul>

## — ご使用上の注意 —

**アルカリ電解水「クリーンマスター」は以下の場所には使用できません！**

コーティングしている眼鏡・白木/ニス塗りの家具や製品・液晶ディスプレイ・電気製品の配線部分や基盤・布製クロス

(壁紙)・自動車の塗装・皮革製品・アルミ製品・真鍮/銅製品・漆器/金箔加工品・大理石などの石材・貴金属/宝石類・シルク(絹)/ウール製品・水拭きできない製品・アルカリで変色する材質・水に濡らしてはいけないところ。

※ 扉等の塗装面を洗浄する場合、原液使用では斑・変色やペイントが剥がれる可能性がありますので、アルカリ電解水「クリーンマスター」を必ず水やお湯にて希釈の上、かつ、目立たないところで一度お試の上、ご使用下さい。

※ 水拭きできないものや水が染み込むものは後でシミになる可能性があり、コーティングが施されているものはコーティングを剥がしたりする可能性がありますのでご使用はお避け下さい。

**アルカリ電解水「クリーンマスター」の使用・保管上の注意！**

アルカリ電解水「クリーンマスター」は飲料用ではありません。飲料用には絶対に使用しないで下さい。その他、本来の用途以外に使用しないで下さい。アルカリ電解水「クリーンマスター」を他の容器に移し替えないで下さい。万一飲み込んだ場合は水を飲み、専門医にご相談下さい。アルカリ電解水「クリーンマスター」を顔の近くでスプレーするとむせることがありますので、あまり顔に近づけないで下さい。水なので安心ですが直接、顔や体に噴霧しないで下さい。